ÍTEMS DE PRUEBA

Gasometría básica	Hematología	Electrólitos	Bioquímica
pH, pCO_2, pO_2	Hct	K^+, Na^+, Ca^{++}, Cl^-	Glu, Lac

PARÁMETROS DE CÁLCULO

24 parámetros en total:

cH^+, cH^+(T), pH(T),pCO_2(T), pO_2(T), HCO_3^-atd, HCO_3^-std, BB(B),BE(B),BE(ecf),ct CO_2, Ca^{++}(7.4), AnGap,tHb(est), sO_2(est), pO_2(A-a),pO_2(A-a)(T), pO_2(a/A), pO_2(a/A)(T), RI, RI(T), pO_2/FI O_2, pO_2(T)/FI O_2, POP

CARTUCHOS DE REACTIVO

Núm. de catálogo	Ítems de prueba	Cualificación
W459	pH, pCO_2, pO_2	CE NMPA
W461	K^+, Na^+, Ca^{++}, Cl^-	CE NMPA
W465	pH, pCO_2, pO_2, K^+, Na^+, Cl^-, Ca^{++}, Hct	CE NMPA
W466	pH, pCO_2, pO_2, K^+, Na^+, Cl^-, Ca^{++}, Hct , Glu, Lac	CE NMPA

DE MOMENTO SÓLO DISPONIBLES EL W465 Y W466

Wondfo

Guangzhou Wondfo Biotech Co., Ltd.

No. 8 Lizhishan Road, Science City, Huangpu District, 510700 Guangzhou, P.R.China
Tel: (+86) 400-830-8768 Website: en.wondfo.com E-mail: sales@wondfo.com

Wondfo reserves all rights. All contents of this brochure are copyrighted by Wondfo.

Rev. A1 Rel.: 2023/12/01

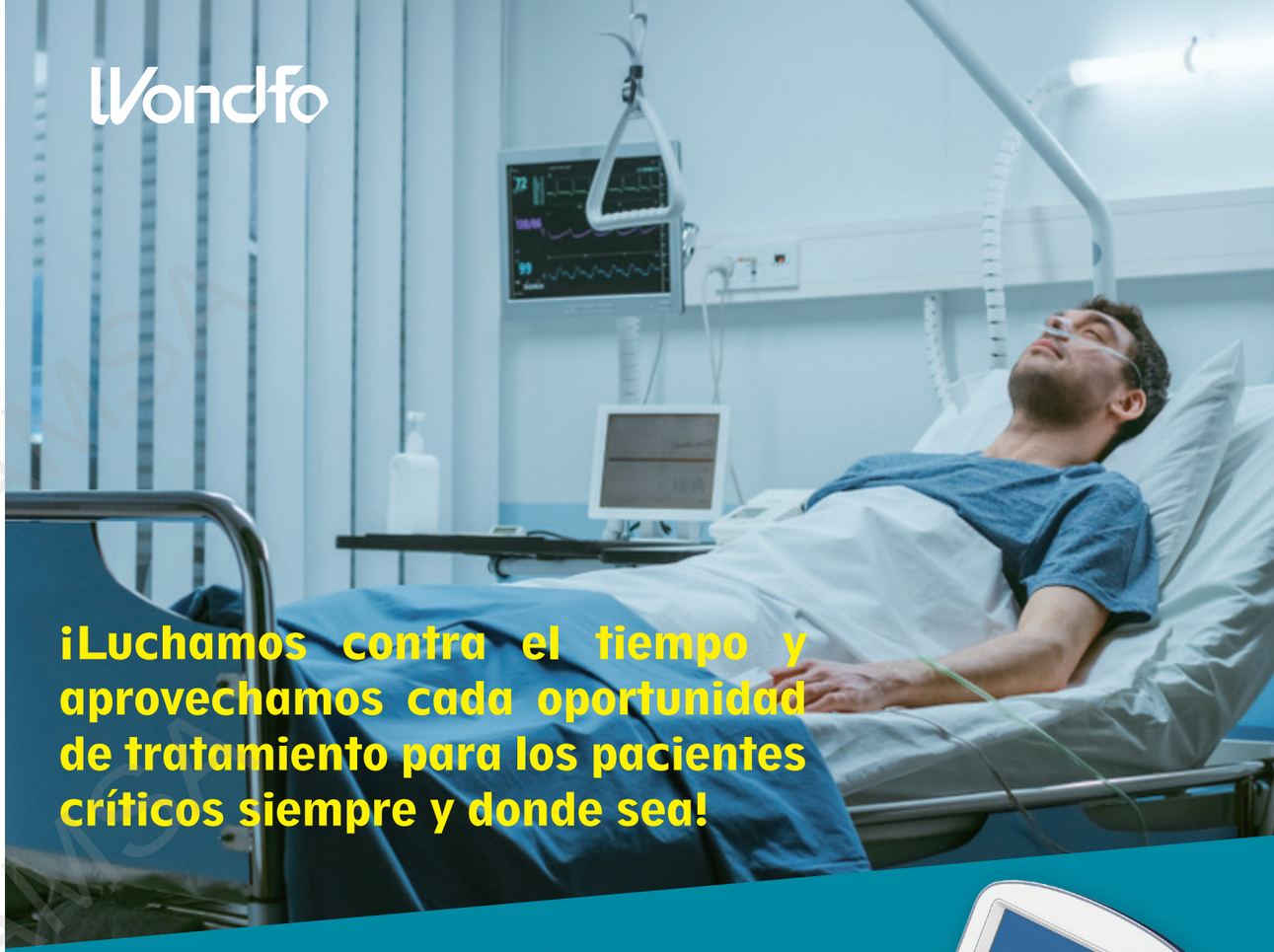

Analizador de Gases Sanguíneos

• Confiable • Portátil • Preciso • Eficiente



BGA-102

CE NMPA

Guangzhou Wondfo Biotech Co., Ltd.

1 VENTAJAS

Proceso de muestreo automático
Sin operación manual, el procedimiento es más sencillo.

Libre de matenimiento
Diseño compacto del instrumento, sin recorrido interno del líquido, sin necesidad de mante imiento.

Fácil de usar
Solo dos pasos se requieren para completar una prueba de muestra.

Resultados confiables
Buena correlación con Radiometer ayudando a los médicos a hacer un diagnóstico.

Cómodo de llevar
Pequeña y ligera, el mango portátil facilita su transporte.



302(L.)*226(A.)*180(Alt.) mm
No más de 6,5 kg
(Incluida la batería, pero sin el adaptador de corriente)

Las ventajas del diseño permiten su adaptabilidad a diferentes escenarios.

Batería incorporada | Impresora integrada | Función de conexión LIS | Vídeo de operación

2 ESCENARIOS DE APLICACIÓN

Equipo necesario para que las instituciones médicas traten a pacientes en estado crítico.



UCI/UCC/UCIN



Sala de urgencia



Quirófano



Departamento de Neumología



Ambulancia

3 OPERACIÓN

Dos pasos de operación, una prueba bien hecha.

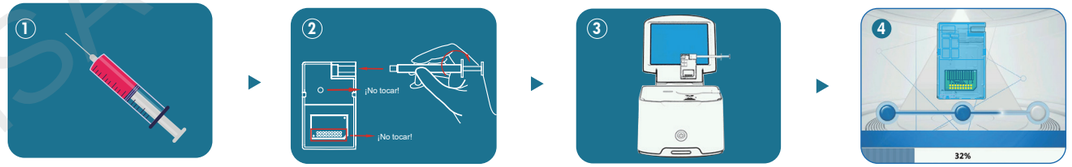

Muestrear | Juntar | Insertar | Leer

4 COMPONENTES

Menos componentes en el producto, mejor experiencia para el usuario.

Tarjeta de reactivo	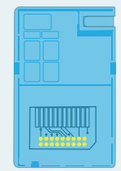	**Una tarjeta, múltiples soluciones.** • Tipo de muestra: Sangre total arterial • Volumen de muestra: 80 μL • Tiempo de prueba: 45 s • Conservación a temperatura ambiente hasta 12 meses (para W466: hasta 9 meses) • Apto para jeringa
Cartucho de reactivo		• Temperatura de almacenamiento: 2~8 °C • Caducidad: 12 meses • Caducidad instalada: 10 parámetros: 45 días 8 parámetros: 60 días
Control de calidad		• Análisis de control de calidad a 3 niveles • Control de calidad externo

GAAMSA